



## Module Approches pédagogiques 2024

Au-delà d'être à même de parler de migration des oiseaux, d'identifier la flore des rues ou de former au compostage, tout animateur nature est invité à alterner les approches pédagogiques et donc à glisser quelques notes artistiques, ludiques et scientifiques au détour de ses animations.



### Dates et durée

Lundi 14, mardi 15 et mercredi 16 octobre  
2024  
21 heures de formation



### Coût de la formation

Individuel.le : 294 €  
Formation continue : 1260 €  
Remise adhérent.e individuel.le : -10 %



### Lieu de la formation

Maison de la nature  
Île de Loisirs de Créteil  
94000 Créteil



### Publics cibles

Animateurs.trices, médiateurs.trices  
scientifiques, chargé.e.s de mission  
environnement.



### Conditions d'accueil

Pas d'hébergement sur place (liste  
d'hébergements aux alentours disponible  
sur demande). Les repas sont à la charge  
du stagiaire.



### Prérequis souhaitables

Être en capacité de concevoir  
une animation.

*Pour toute demande sur les particularités  
et les adaptations des formations, ou si  
vous êtes en situation de handicap :  
contactez Eve Lacassagne, référente  
handicap.  
[formations@graine-idf.org](mailto:formations@graine-idf.org)*



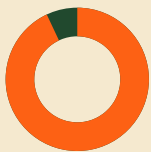
**graine**  
**île-de-france**

Le Graine Île-de-France est un organisme  
de formation déclaré, référencé  
datadock et certifié Qualiopi.



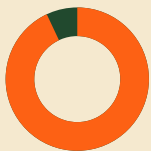
## Avis sur la formation / Témoignages

### Ce que vous pensez de nous :



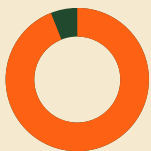
#### Accueil

100 % des répondant.e.s ont été satisfait.e.s de l'accueil en 2023, dont 93,2% de participant·e·s très satisfait·e·s.



#### Contenus de la formation

100 % des répondant.e.s ont été satisfait.e.s du contenu de la formation en 2023, dont 66,7% de participant·e·s très satisfait·e·s.



#### Compétence des intervenant.e.s

100% des répondant.e.s ont été satisfait.e.s des compétences des intervenant.e.s en 2023, dont 66,7% de participant·e·s très satisfait·e·s.

### Ce que vous dites de nous :



J'ai beaucoup apprécié ces 3 jours de formation. J'ai pu expérimenter, et ramener avec moi des activités intéressantes ! Je trouve que le contenu de la formation répondaient à mes attentes.



*Niouma Traore – Animatrice en accueil de loisir, individuelle.  
Participante du module 2023.*



## Programme détaillé

### JOUR 1 : L'approche ludique en EEDD

#### Objectifs de la formation

- Découvrir le potentiel et les limites de l'approche ludique en éducation à l'environnement ;
- Réfléchir aux moyens d'intégrer le jeu dans son projet et identifier des partenariats possibles ;
- Appréhender la diversité des types de jeux en lien avec l'environnement.

#### Contenus

- Éléments de réflexion (définition de « Jouer », le jeu libre, le jeu éducatif) ;
- Témoignages, retours d'expérience.

#### Méthodes pédagogiques et techniques d'animation

- Méthode active (manipulation d'outils, expérimentations)
- Exposés
- Questions-réponses
- Mise en situation
- Simulations

#### Supports employés

- Oral
- Présentoirs
- Outils, objets
- Fiches expériences
- Matériel pédagogique

#### Modalités d'évaluation

Échange oral



#### Formateur

**Guillaume Humann**

Co-président De nature ludique (19)



## Programme détaillé

### JOUR 2 : Approche scientifique

#### Objectifs de la formation

- Questionner la place des sciences dans les problématiques environnementales ;
- Comprendre la démarche expérimentale appliquée à l'éducation à l'environnement ;
- Être en capacité de concevoir et mettre en place des activités ludiques et scientifiques.

#### Contenus

- Mise en situation d'activités expérimentales pour interroger et comprendre les grands enjeux climatiques ;
- Mise en débat et questionnements sur le rapport des sciences au regard des problématiques environnementales actuelles ;
- Arpentage d'outils et de ressources pour construire des déroulés pédagogiques.

#### Méthodes pédagogiques et techniques d'animation

- Mise en situation
- Activités en groupes
- Expérimentations
- Débats et échanges
- Arpentage de documentations

#### Supports employés

- Site internet [Wikidebrouillard.org](http://Wikidebrouillard.org)
- Mallette pédagogique
- Matériel d'expérimentation
- Matériel de récupération et de la vie quotidienne

#### Modalités d'évaluation

Questionnaire d'évaluation et échange oral avec les participants



#### Formateur

**Hugo Marino**

Chargé de projets à Les Petits Débrouillards Île-de-France (93)



## Programme détaillé

### JOUR 3 : Artistes, contents pour rien

#### Objectifs de la formation

- S'initier à des techniques artistiques (fusain, teinture végétale);
- Apprendre à créer des liens cohérents entre transmission de contenus naturalistes et utilisation de supports artistiques ;
- Peindre seul ou « apprendre à peindre, transmettre » : comment créer en groupe ?

#### Contenus

- Recueil de sensations et expression poétique;
- Balade artistique d'arbres en arbres ;
- Allers-retours pratiques et concrets entre des connaissances naturalistes et des déclinaisons artistiques ;
- Ateliers "mi-art, mi-nature" ;
- Échanges autour de la sécurité et du respect du vivant ;
- Échanges et débat : art et rôle de l'animateur.trice, l'art pour mémoriser.

#### Méthodes pédagogiques et techniques d'animation

- Débat mouvant
- Temps poétiques
- Mises en situation : bricolage, ateliers créatifs
- Jeux, expérimentations
- Land art

#### Supports employés

- Matériel d'écriture
- Matériel de bricolage et artistique
- Guides d'identification
- Jeux
- Outils de capture et d'observation
- Éléments naturels

#### Modalités d'évaluation

Fiche d'évaluation et tour de table



#### Formatrice

Anne Dieleman

Directrice à Nature  
et Société (94)



## La structure qui accueille la formation

### L'association Nature et Société vous accueille à La Maison de la Nature de Créteil

L'association Nature & Société invite les francilien.ne.s à la (re)découverte de leur environnement en impliquant chacun.e dans sa préservation. Elle favorise la compréhension des enjeux environnementaux d'actualité par des approches participatives et l'appropriation de modes de vie plus autonomes, plus créatifs et moins impactants. De nuit, sur l'eau, en forêt, nous privilégions la mise en place d'activités en extérieur (art, sorties nature, cuisine, ateliers "savoirs faire"... ) en invitant chacun.e à passer davantage de temps dans la nature.



#### Accès

Arrêt de bus TVM Base de loisirs accessible par les lignes de métro 8 (arrêt Créteil universités) ou le RER A (arrêt Saint-Maur Créteil) ou le RER C (arrêt Choisy-le-Roi) ou le RER D (arrêt Créteil Pompadour).

Il est conseillé d'apporter son déjeuner avant le démarrage de la formation, la Maison de la Nature étant relativement excentrée des boulangeries/ supermarchés.

#### Hébergement

Des hébergements privés sont présents dans les environs et accessibles à pieds. Liste des hébergements disponibles sur demande auprès de Jeanne Grégoire : [jeanne.gregoire@graine-idf.org](mailto:jeanne.gregoire@graine-idf.org)

#### Contact sur place

Maison de la Nature : 09 53 04 41 05



## Délais d'accès à la formation

### **Validation de votre inscription - formation individuelle (vous financez vous-même votre formation)**

- Si vous êtes adhérent.e, merci de bien vérifier si vous êtes à jour de votre cotisation ! Dans le cas contraire, vous ne bénéficierez pas de votre remise de 10 %.
- Pour confirmer votre inscription, il est nécessaire de nous faire parvenir un chèque d'arrhes correspondant à 40 € par jour de formation.
- Une fois votre chèque reçu, nous vous enverrons votre convention de formation.

### **Validation de votre inscription en formation continue (votre formation est financée par votre employeur.euse)**

- Nous vous éditons un devis à nous retourner tamponné et signé, puis nous vous enverrons votre convention de formation.
- Si votre employeur est une collectivité, veuillez nous adresser un bon de commande (ou le numéro d'émission) avant la validation de votre inscription.

### **Nous vous prions de vous assurer de nous renvoyer ces documents au plus tard 30 jours avant le début de la formation.**

Ensuite, avant la date de la formation, nous vous ferons parvenir par email un questionnaire des attentes, une convocation, ainsi que toutes les informations pratiques (date et lieu de rendez-vous, matériel nécessaire, etc.).

### **Annulation de la formation**

- Dans le cas où une formation serait annulée, nous vous en informerions dans un délai maximum de 15 jours avant la date de début (sauf cas de force majeure) par courriel ou téléphone. Les arrhes correspondantes seraient alors détruites.
- Dans le cas où vous souhaiteriez annuler votre inscription, vous devez nous en avertir 30 jours avant le début de la formation (sauf cas de force majeure). Dans le cas contraire, nous conserverons les arrhes versées.