



# Module Pédagogie et EEDD 2024

*Penser et concevoir ses projets et activités d'éducation à l'environnement*

La richesse d'une équipe est issue de la diversité des professionnel.le.s qui la composent : naturalistes pour les un.e.s, animateurs.trices pédagogues pour les autres. Nous proposons dans ce module de capitaliser les atouts de chacun.e et d'analyser les composantes de nos pratiques afin de concevoir des projets d'EEDD pertinents et cohérents.



## Dates et durée

Lundi 25, mardi 26 et mercredi 27 novembre  
2024  
21 heures de formation



## Coût de la formation

Individuel.le : 294 €  
Formation continue : 1260 €  
Remise adhérent.e individuel.le : -10 %



## Lieu de la formation

Maison de la nature  
Île de Loisirs de Créteil  
94000 Créteil



## Publics cibles

Animateurs.trices des structures  
d'éducation à l'environnement,  
salarié.e.s en reconversion vers les  
métiers de l'animation nature.



## Conditions d'accueil

Pas d'hébergement sur place (liste  
d'hébergements aux alentours disponible  
sur demande). Les repas sont à la charge  
du stagiaire.



## Pré-requis souhaitable

Formation initiale en environnement et/ou  
pédagogie. Pratique de l'éducation à  
l'environnement.

*Pour toute demande sur les particularités  
et les adaptations des formations, ou si  
vous êtes en situation de handicap :  
contactez Eve Lacassagne, référente  
handicap.*

*[formations@graine-idf.org](mailto:formations@graine-idf.org)*

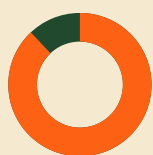


**graine**  
**île-de-france**

Le Graine Île-de-France est un organisme  
de formation déclaré, référencé  
datadock et certifié Qualiopi.

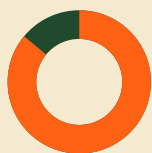
## Avis sur la formation / Témoignages

### Ce que vous pensez de nous :



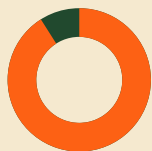
#### Accueil

88 % des répondant.e.s ont été satisfait.e.s de l'accueil en 2023.



#### Contenus de la formation

86 % des répondant.e.s ont été satisfait.e.s du contenu de la formation en 2023.



#### Compétence des intervenant.e.s

91 % des répondant.e.s ont été satisfait.e.s des compétences des intervenant.e.s en 2023.

### Ce que vous dites de nous :



Une formation vivante, dans un cadre idéal, je suis repartie avec ce que j'étais venue chercher : une méthodologie et des outils pour animer des séances d'éducation à la nature, des échanges humains et conviviaux, des partages de pratiques, une expérience de formation active, ludique et collaborative qui permet de mettre tout de suite les apprentissages en pratique.



*Magali Mahoux – Animatrice pédagogique individuelle.  
Participante du module 2023.*



## Programme détaillé

### JOUR 1 : Imaginer ses actions d'éducation à l'environnement

#### Objectifs de la formation

- Se positionner : savoir identifier ses atouts, ses limites, ses besoins en tant qu'animateur·rice ;
- Concevoir collectivement une activité d'EEDD ;
- Prendre en compte le cadre (publics, commanditaire, actualité environnementale, saisonnalité, durée...);
- Identifier des points de vigilance et de cohérence dans le montage de ses animations.

#### Contenus

- Notions de pédagogie et didactique appliquées à l'EEDD ;
- Table ronde multipartenariale autour d'un thème d'EEDD d'actualité ;
- Découverte d'un territoire naturbain et de ses enjeux pour l'EEDD.

#### Méthodes pédagogiques et techniques d'animation

- Méthode active et de découverte
- Retours d'expérience
- Travail de groupe

#### Supports employés

- Outils pédagogiques
- Coin documentation, ressources et ouvrages EEDD

#### Modalités d'évaluation

Construction d'une séquence d'animation sur les trois jours

#### Formatrice et formateur



**Anne Dieleman**  
Directrice à Nature et Société (94)



**Guillaume Humann**  
Co-président De nature ludique (19)



## Programme détaillé

### JOUR 2 : Préparer sa séquence

#### Objectifs de la formation

- Retranscrire concrètement des "grands principes" pédagogiques théoriques en pratiques d'animation ;
- Impulser de la créativité dans les séquences d'animation en faisant appel à différentes approches pédagogiques ;
- Créer sa fiche séquence ;
- Préparer sa séquence et concevoir ses supports pédagogiques ;
- Vivre et analyser des temps d'animation.

#### Contenus

- Technique et outils de conception d'activités EEDD ;
- Jeux de créativité ;
- Retours d'expériences ;
- Penser une évaluation pertinente en fonction des besoins.

#### Méthodes pédagogiques et techniques d'animation

- Méthode active et de découverte
- Retours d'expérience
- Travail de groupe

#### Supports employés

- Jeux de créativité
- Outils de conception d'activités EEDD

#### Modalités d'évaluation

Construction d'une séquence d'animation sur les trois jours

#### Formatrice et formateur



**Anne Dieleman**  
Directrice à Nature et Société (94)



**Guillaume Humann**  
Co-président De nature ludique (19)





## Programme détaillé

### JOUR 3 : Vivre et analyser un temps d'activité

#### Objectifs de la formation

- Animer une activité d'EEDD auprès d'un public ;
- Prendre du recul et analyser ses pratiques ;
- Communiquer ;
- Pérenniser et prolonger les actions.

#### Contenus

- Mise en situation ;
- Gestion du groupe et de sa sécurité ;
- Notions de communication et d'économie de l'EEDD ;
- Paysage de l'EEDD francilien.

#### Méthodes pédagogiques et techniques d'animation

- Méthode active et de découverte
- Retours d'expérience
- Travail de groupe
- Mise en situation

#### Supports employés

- Supports pédagogiques
- Outils de conception d'activités EEDD

#### Modalités d'évaluation

Construction d'une séquence d'animation sur les trois jours

#### Formatrice et formateur



**Anne Dieleman**  
Directrice à Nature et Société (94)



**Guillaume Humann**  
Co-président De nature ludique (19)



## La structure qui accueille la formation

### L'association Nature et Société vous accueille à La Maison de la Nature de Créteil

L'association Nature & Société invite les francilien.ne.s à la (re)découverte de leur environnement en impliquant chacun.e dans sa préservation. Elle favorise la compréhension des enjeux environnementaux d'actualité par des approches participatives et l'appropriation de modes de vie plus autonomes, plus créatifs et moins impactants. De nuit, sur l'eau, en forêt, nous privilégions la mise en place d'activités en extérieur (art, sorties nature, cuisine, ateliers "savoirs faire"...) en invitant chacun.e à passer davantage de temps dans la nature.



#### Accès

Arrêt de bus TVM Base de loisirs accessible par les lignes de métro 8 (arrêt Créteil universités) ou le RER A (arrêt Saint-Maur Créteil) ou le RER C (arrêt Choisy-le-Roi) ou le RER D (arrêt Créteil Pompadour).

Il est conseillé d'apporter son déjeuner avant le démarrage de la formation, la Maison de la Nature étant relativement excentrée des boulangeries/supermarchés.

#### Hébergement

Des hébergements privés sont présents dans les environs et accessibles à pieds. Liste des hébergements disponibles sur demande auprès de Jeanne Grégoire : [jeanne.gregoire@graine-idf.org](mailto:jeanne.gregoire@graine-idf.org)

#### Contact sur place

Maison de la Nature : 09 53 04 41 05



## Délais d'accès à la formation

### **Validation de votre inscription - formation individuelle (vous financez vous-même votre formation)**

- Si vous êtes adhérent.e, merci de bien vérifier si vous êtes à jour de votre cotisation ! Dans le cas contraire, vous ne bénéficierez pas de votre remise de 10 %.
- Pour confirmer votre inscription, il est nécessaire de nous faire parvenir un chèque d'arrhes correspondant à 40 € par jour de formation.
- Une fois votre chèque reçu, nous vous enverrons votre convention de formation.

### **Validation de votre inscription en formation continue (votre formation est financée par votre employeur.euse)**

- Nous vous éditons un devis à nous retourner tamponné et signé, puis nous vous enverrons votre convention de formation.
- Si votre employeur est une collectivité, veuillez nous adresser un bon de commande (ou le numéro d'émission) avant la validation de votre inscription.

### **Nous vous prions de vous assurer de nous renvoyer ces documents au plus tard 30 jours avant le début de la formation.**

Ensuite, avant la date de la formation, nous vous ferons parvenir par email un questionnaire des attentes, une convocation, ainsi que toutes les informations pratiques (date et lieu de rendez-vous, matériel nécessaire, etc.).

### **Annulation de la formation**

- Dans le cas où une formation serait annulée, nous vous en informerions dans un délai maximum de 15 jours avant la date de début (sauf cas de force majeure) par courriel ou téléphone. Les arrhes correspondantes seraient alors détruites.
- Dans le cas où vous souhaiteriez annuler votre inscription, vous devez nous en avertir 30 jours avant le début de la formation (sauf cas de force majeure). Dans le cas contraire, nous conserverons les arrhes versées.