



Module Publics et EEDD 2024

La découverte et la connaissance de son environnement sont des composantes nécessaires à la construction de l'enfant dès son plus jeune âge. Elles peuvent contribuer à stimuler les enfants et les adolescents et à faire s'épanouir les publics fragilisés. Afin de favoriser les relations de ces publics à la nature, il est nécessaire d'avoir une bonne connaissance de leurs spécificités.



Dates et durée

Mardi 3, mercredi 4, jeudi 5 et vendredi 6
septembre 2024
28 heures de formation



Coût de la formation

Individuel.le : 392 €
Formation continue : 1680€
Remise adhérent.e individuel.le : -10 %



Lieu de la formation

Ferme Pédagogique de Pontoise
2 rue des Pâtis
95300 Pontoise



Publics cibles

Animateurs.trices, médiateurs.trices
scientifiques, chargé.e.s de mission
environnement



Conditions d'accueil

Pas d'hébergement sur place (liste
d'hébergements aux alentours disponible
sur demande). Les repas sont à la charge
du stagiaire.



Prérequis souhaitables

Être en capacité de concevoir une
animation.

*Pour toute demande sur les particularités
et les adaptations des formations, ou si
vous êtes en situation de handicap :
contactez Eve Lacassagne, référente
handicap.
formations@graine-idf.org*

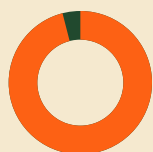


graine
île-de-france

Le Graine Île-de-France est un organisme
de formation déclaré, référencé
datadock et certifié Qualiopi.

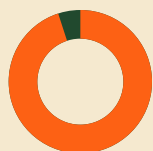
Avis sur la formation / Témoignages

Ce que vous pensez de nous :



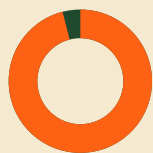
Accueil

96 % des répondant.e.s ont été très satisfait.e.s de l'accueil en 2023



Contenus de la formation

100 % des répondant.e.s ont été satisfait.e.s du contenu de la formation en 2023, dont 95% de participant.e.s très satisfait.e.s



Compétence des intervenant.e.s

100 % des répondant.e.s ont été satisfait.e.s des compétences des intervenant.e.s en 2023, dont 96% de participant.e.s très satisfait.e.s

Ce que vous dites de nous :



Nous sommes toujours bien accueillis à la ferme de Pontoise, les personnes de l'association sont agréables, souriantes et ont plaisir à transmettre leurs connaissances et leurs expériences !



Aurélia Catodeau, individuelle, 2023



Merci pour cette semaine et les conseils ! Cela m'a permis de me rassurer sur ce que je pense, mes envies et ma pratique en EEDD. Je repars avec plein d'idées, mais aussi de grosses réflexions sur les objectifs et les pratiques de ma structure et sur ce que je peux essayer de lui apporter.



Laura Paque, Chargée des projets d'éducation à l'environnement et au développement durable à Épinay-sur-Seine, 2023

Programme détaillé

JOUR 1 : L'EEDD à destination des publics fragilisés

Objectifs de la formation

- Être en mesure d'accompagner les publics fragilisés dans les activités EEDD ;
- Maîtriser l'aménagement de l'espace en fonction des spécificités ;
- Concevoir des outils pédagogiques ;
- Être capable d'animer un atelier en prenant en compte les besoins spécifiques de l'individu.

Contenus

- Qu'est-ce que le handicap ?
- Animation EEDD adaptée et médiation par la nature ;
- Les pédagogies alternatives dans les activités EEDD auprès des publics fragilisés ;
- Penser l'aménagement et concevoir des supports pédagogiques à l'attention des personnes en situation de handicap ;
- Activité EEDD ;
- Bilan.

Méthodes pédagogiques et techniques d'animation

- Tours de table
- Méthode expositive
- Méthode interrogative
- Méthode active
- Échanges

Supports employés

- Diaporama
- Jeu d'association expérience/pédagogie
- Mise en situation
- Tableau blanc à compléter

Modalités d'évaluation

Temps d'échange de satisfaction en fin de session.



Formatrice

Juliette Jacquot

Animatrice chez les
Z'Herbes Folles (95)

Programme détaillé

JOUR 2 : Animation nature et petite enfance

Objectifs de la formation

- Connaître les différentes étapes du développement de l'enfant de 0 à 3 ans ;
- Développer des pratiques adaptées d'accueil du jeune enfant et de sa famille ;
- Savoir créer les conditions d'un accueil adapté à chaque enfant durant une activité EEDD ;
- Penser l'aménagement de l'espace pour permettre l'éveil du jeune enfant ;
- Être capable d'animer une séance EEDD pour le public petite enfance.

Contenus

- Les besoins et les différentes phases de développement du jeune enfant de 0 à 3 ans ;
- Éléments de réflexion autour de l'aménagement de l'espace ;
- Sensibilisation à la notion d'Observation ;
- Appréhender les pédagogies alternatives à travers la manipulation ;
- Se représenter une activité EEDD auprès du public petite enfance.

Méthodes pédagogiques et techniques d'animation

- Retours d'expérience
- Méthode expositive
- Méthode interrogative
- Méthode active
- Échanges

Supports employés

- Diaporama
- Land art
- Supports visuels
- Ressources pédagogiques

Modalités d'évaluation

Plateau de jeu



Formatrice

Cindy Françoise

Educatrice jeunes enfants
à Les Z'Herbes Folles (95)

Programme détaillé

JOUR 3 et 4 : Le public enfants et adolescents de 6 à 18 ans

Objectifs de la formation

- Acquérir une connaissance approfondie des caractéristiques du public enfants et des adolescents “6 à 18 ans” en relation avec l’environnement et le développement durable ;
- Concevoir et mener des activités d’EEDD à destination du public enfants et des adolescents “6 à 18 ans” en tenant compte de leurs besoins développementaux, intérêts et spécificités ;
- Imaginer et développer des outils pédagogiques innovants et adaptés aux besoins des enfants et des adolescents “6 à 18 ans”.

Contenus

- Approfondissement des spécificités de chaque tranche d’âge ;
- Exploration des pratiques en matière d’EEDD ;
- Ateliers pratiques de conception d’outils pédagogiques ;
- Exploration de différentes approches d’animation en plein air ;
- Intégration de la dimension interculturelle et inclusive.

Méthodes pédagogiques et techniques d'animation

- Mise en situation - ateliers pratiques et démonstrations
- Échanges - études de cas interactives
- Utilisation de supports visuels et multimédias
- Co-construction, co-production - activités collaboratives en petits groupes
- Questionnements et réflexions
- Exposés

Supports employés

- Mise en situation avec des outils pédagogiques
- Diaporama
- Ressources documentaires

Modalités d'évaluation

Questionnaire de satisfaction



Formatrice

Laëtitia Barbier
Directrice d’Écophylle
(94)

La structure qui accueille la formation

L'association Les Z'Herbes Folles vous accueille pour ce module de formation.

Le 1er mars 2013, le château de Marcouville de Pontoise aménageait une partie de son parc afin d'accueillir une ferme pédagogique gérée par l'association « Les Z'Herbes Folles » en partenariat avec la Ville de Pontoise.

La ferme pédagogique de Pontoise est un lieu de vie inclusif où la rencontre avec l'autre est possible. L'équipe des Z'Herbes Folles accompagne tous les publics, de la petite enfance à la personne âgée, dans leur découverte du monde vivant en s'appuyant sur les animaux de la ferme, formidables médiateurs.

En fonction des publics, les objectifs sont différents : cognitifs, sensoriels, psychomoteurs, sociaux, affectifs. Les animaux sont « une école de la vie » qui permet d'aborder les grands thèmes de l'existence : la naissance, l'adolescence, la mort, la maladie... Ils facilitent l'acquisition de savoirs, savoirs-faire et savoirs-être.



Accès

Ferme de Pontoise : 2 rue des Pâtis, 95300 Pontoise

Parking sur place.

Accessible en transports en commun : Gare de Pontoise.

Hébergement

Des hébergements privés sont présents dans les environs et accessibles à pieds.
Liste des hébergements disponibles sur demande auprès de Jeanne Grégoire :
jeanne.gregoire@graine-idf.org

Contact sur place

Ferme de Pontoise : 01 30 32 03 72



Délais d'accès à la formation

Validation de votre inscription - formation individuelle (vous financez vous-même votre formation)

- Si vous êtes adhérent.e, merci de bien vérifier si vous êtes à jour de votre cotisation ! Dans le cas contraire, vous ne bénéficierez pas de votre remise de 10 %.
- Pour confirmer votre inscription, il est nécessaire de nous faire parvenir un chèque d'arrhes correspondant à 40 € par jour de formation.
- Une fois votre chèque reçu, nous vous enverrons votre convention de formation.

Validation de votre inscription en formation continue (votre formation est financée par votre employeur.euse)

- Nous vous éditons un devis à nous retourner tamponné et signé, puis nous vous enverrons votre convention de formation.
- Si votre employeur est une collectivité, veuillez nous adresser un bon de commande (ou le numéro d'émission) avant la validation de votre inscription.

Nous vous prions de vous assurer de nous renvoyer ces documents au plus tard 30 jours avant le début de la formation.

Ensuite, avant la date de la formation, nous vous ferons parvenir par email un questionnaire des attentes, une convocation, ainsi que toutes les informations pratiques (date et lieu de rendez-vous, matériel nécessaire, etc.).

Annulation de la formation

- Dans le cas où une formation serait annulée, nous vous en informerions dans un délai maximum de 15 jours avant la date de début (sauf cas de force majeure) par courriel ou téléphone. Les arrhes correspondantes seraient alors détruites.
- Dans le cas où vous souhaiteriez annuler votre inscription, vous devez nous en avertir 30 jours avant le début de la formation (sauf cas de force majeure). Dans le cas contraire, nous conserverons les arrhes versées.