



## Module Publics et EEDD 2025

La découverte et la connaissance de son environnement sont des composantes nécessaires à la construction de l'enfant dès son plus jeune âge. Elles peuvent contribuer à stimuler les enfants et les adolescents et à faire s'épanouir les publics fragilisés. Afin de favoriser les relations de ces publics à la nature, il est nécessaire d'avoir une bonne connaissance de leurs spécificités.



### Dates et durée

Mardi 2, mercredi 3, jeudi 4 et vendredi 5  
septembre 2025  
28 heures de formation



### Coût de la formation

Individuel.le : 392 €  
Formation continue : 1680 €  
Remise adhérent.e individuel.le : -10 %



### Lieu de la formation

Ferme Pédagogique de Pontoise  
2 rue des Pâtis  
95300 Pontoise



### Publics cibles

Animateurs.trices, médiateurs.trices  
scientifiques, chargé.e.s de mission  
environnement



### Conditions d'accueil

Pas d'hébergement sur place (liste  
d'hébergements aux alentours disponible  
sur demande). Les repas sont à la charge  
du stagiaire.



### Prérequis souhaitables

Être en capacité de concevoir une  
animation.

*Pour toute demande sur les particularités  
et les adaptations des formations, ou si  
vous êtes en situation de handicap :*  
contactez Jeanne Grégoire, référente  
handicap.

*formations@graine-idf.org*



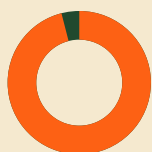
**graine**  
**île-de-france**

Le Graine Île-de-France est un organisme  
de formation déclaré, référencé  
datadock et certifié Qualiopi.

## Avis sur la formation / Témoignages

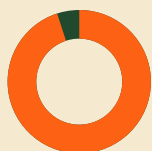
### Ce que vous pensez de nous :

Les chiffres de 2024  
arrivent bientôt !



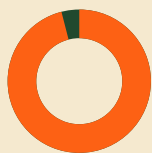
#### Accueil

96 % des répondant.e.s ont été très satisfait.e.s de l'accueil en 2023



#### Contenus de la formation

100 % des répondant.e.s ont été satisfait.e.s du contenu de la formation en 2023, dont 95% de participant.e.s très satisfait.e.s



#### Compétence des intervenant.e.s

100 % des répondant.e.s ont été satisfait.e.s des compétences des intervenant.e.s en 2023, dont 96% de participant.e.s très satisfait.e.s

### Ce que vous dites de nous :



Nous sommes toujours bien accueillis à la ferme de Pontoise, les personnes de l'association sont agréables, souriantes et ont plaisir à transmettre leurs connaissances et leurs expériences !



*Aurélia Catodeau, individuelle, 2023*



Merci pour cette semaine et les conseils ! Cela m'a permis de me rassurer sur ce que je pense, mes envies et ma pratique en EEDD. Je repars avec plein d'idées, mais aussi de grosses réflexions sur les objectifs et les pratiques de ma structure et sur ce que je peux essayer de lui apporter.



*Laura Paque, Chargée des projets d'éducation à l'environnement et au développement durable à Épinay-sur-Seine, 2023*



## Programme détaillé

### JOUR 1 : L'EEDD à destination des publics fragilisés

#### Objectifs de la formation

- Être en mesure d'accompagner les publics fragilisés dans les activités EEDD ;
- Maîtriser l'aménagement de l'espace en fonction des spécificités ;
- Concevoir des outils pédagogiques ;
- Être capable d'animer un atelier en prenant en compte les besoins spécifiques de l'individu.

#### Contenus

- Qu'est-ce que le handicap ?
- Animation EEDD adaptée et médiation par la nature ;
- Les pédagogies alternatives dans les activités EEDD auprès des publics fragilisés ;
- Penser l'aménagement et concevoir des supports pédagogiques à l'attention des personnes en situation de handicap ;
- Activité EEDD ;
- Bilan.

#### Méthodes pédagogiques et techniques d'animation

- Tours de table
- Méthode expositive
- Méthode interrogative
- Méthode active
- Échanges

#### Supports employés

- Diaporama
- Jeu d'association expérience/pédagogie
- Mise en situation
- Tableau blanc à compléter

#### Modalités d'évaluation

Temps d'échange de satisfaction en fin de session.



#### Formatrice

**Juliette Jacquot**

Animatrice chez les  
Z'Herbes Folles (95)



## Programme détaillé

### JOUR 2 : Animation nature et petite enfance

#### Objectifs de la formation

- Connaître les différentes étapes du développement de l'enfant de 0 à 3 ans ;
- Développer des pratiques adaptées d'accueil du jeune enfant et de sa famille ;
- Savoir créer les conditions d'un accueil adapté à chaque enfant durant une activité EEDD ;
- Penser l'aménagement de l'espace pour permettre l'éveil du jeune enfant ;
- Être capable d'animer une séance EEDD pour le public petite enfance.

#### Contenus

- Les besoins et les différentes phases de développement du jeune enfant de 0 à 3 ans ;
- Éléments de réflexion autour de l'aménagement de l'espace ;
- Sensibilisation à la notion d'Observation ;
- Appréhender les pédagogies alternatives à travers la manipulation ;
- Se représenter une activité EEDD auprès du public petite enfance.

#### Méthodes pédagogiques et techniques d'animation

- Retours d'expérience
- Méthode expositive
- Méthode interrogative
- Méthode active
- Échanges

#### Supports employés

- Diaporama
- Land art
- Supports visuels
- Ressources pédagogiques

#### Modalités d'évaluation

Plateau de jeu



#### Formatrice

**Cindy Françoise**

Educatrice jeunes enfants  
à Les Z'Herbes Folles (95)



## Programme détaillé

### JOUR 3 et 4 : Le public enfants et adolescents de 6 à 18 ans

#### Objectifs de la formation

- Acquérir une connaissance approfondie des caractéristiques du public enfants et des adolescents “6 à 18 ans” en relation avec l’environnement et le développement durable ;
- Concevoir et mener des activités d’EEDD à destination du public enfants et des adolescents “6 à 18 ans” en tenant compte de leurs besoins développementaux, intérêts et spécificités ;
- Imaginer et développer des outils pédagogiques innovants et adaptés aux besoins des enfants et des adolescents “6 à 18 ans”.

#### Contenus

- Approfondissement des spécificités de chaque tranche d’âge ;
- Exploration des pratiques en matière d’EEDD ;
- Ateliers pratiques de conception d’outils pédagogiques ;
- Exploration de différentes approches d’animation en plein air ;
- Intégration de la dimension interculturelle et inclusive.

#### Méthodes pédagogiques et techniques d'animation

- Mise en situation - ateliers pratiques et démonstrations
- Échanges - études de cas interactives
- Utilisation de supports visuels et multimédias
- Co-construction, co-production - activités collaboratives en petits groupes
- Questionnements et réflexions
- Exposés

#### Supports employés

- Mise en situation avec des outils pédagogiques
- Diaporama
- Ressources documentaires

#### Modalités d'évaluation

Questionnaire de satisfaction



#### Formatrice

Laëtitia Barbier  
Directrice d’Écophylle  
(94)

# La structure qui accueille la formation

## L'association Les Z'Herbes Folles vous accueille pour ce module de formation.

Le 1er mars 2013, le château de Marcouville de Pontoise aménageait une partie de son parc afin d'accueillir une ferme pédagogique gérée par l'association « Les Z'Herbes Folles » en partenariat avec la Ville de Pontoise.

La ferme pédagogique de Pontoise est un lieu de vie inclusif où la rencontre avec l'autre est possible. L'équipe des Z'Herbes Folles accompagne tous les publics, de la petite enfance à la personne âgée, dans leur découverte du monde vivant en s'appuyant sur les animaux de la ferme, formidables médiateurs.

En fonction des publics, les objectifs sont différents : cognitifs, sensoriels, psychomoteurs, sociaux, affectifs. Les animaux sont « une école de la vie » qui permet d'aborder les grands thèmes de l'existence : la naissance, l'adolescence, la mort, la maladie... Ils facilitent l'acquisition de savoirs, savoirs-faire et savoirs-être.



### Accès

Ferme de Pontoise : 2 rue des Pâtis, 95300 Pontoise

Parking sur place.

Accessible en transports en commun : Gare de Pontoise.

### Hébergement

Des hébergements privés sont présents dans les environs et accessibles à pieds.  
Liste des hébergements disponibles sur demande auprès de Jeanne Grégoire :  
[jeanne.gregoire@graine-idf.org](mailto:jeanne.gregoire@graine-idf.org)

### Contact sur place

Ferme de Pontoise : 01 30 32 03 72



## Délais d'accès à la formation

### **Validation de votre inscription - formation individuelle (vous financez vous-même votre formation)**

- Si vous êtes adhérent.e, merci de bien vérifier si vous êtes à jour de votre cotisation ! Dans le cas contraire, vous ne bénéficierez pas de votre remise de 10 %.
- Pour confirmer votre inscription, il est nécessaire de nous faire parvenir un chèque d'arrhes correspondant à 40 € par jour de formation.
- Une fois votre chèque reçu, nous vous enverrons votre convention de formation.

### **Validation de votre inscription en formation continue (votre formation est financée par votre employeur.euse)**

- Nous vous éditons un devis à nous retourner tamponné et signé, puis nous vous enverrons votre convention de formation.
- Si votre employeur est une collectivité, veuillez nous adresser un bon de commande (ou le numéro d'émission) avant la validation de votre inscription.

### **Nous vous prions de vous assurer de nous renvoyer ces documents au plus tard 30 jours avant le début de la formation.**

Ensuite, avant la date de la formation, nous vous ferons parvenir par email un questionnaire des attentes, une convocation, ainsi que toutes les informations pratiques (date et lieu de rendez-vous, matériel nécessaire, etc.).

### **Annulation de la formation**

- Dans le cas où une formation serait annulée, nous vous en informerions dans un délai maximum de 15 jours avant la date de début (sauf cas de force majeur) par courriel ou téléphone. Les arrhes correspondantes seraient alors détruites.
- Dans le cas où vous souhaiteriez annuler votre inscription, vous devez nous en avertir 30 jours avant le début de la formation (sauf cas de force majeur). Dans le cas contraire, nous conserverons les arrhes versées.